

Już po raz trzeci Szpital Powiatowy zaprasza na bezpłatne badania dla mężczyzn w wieku 50-75 lat

To już trzeci raz Szpital Powiatowy w Limanowej organizuje kampanię promocyjno – edukacyjną dotyczącą nowotworu gruczołu krokowego, skierowaną do mężczyzn z terenu powiatu limanowskiego, będących w wieku od 50 do 75 lat. Tak jak w poprzednich edycjach, w ramach akcji zostaną wykonane nieodpłatnie badania stężenia markera PSA w surowicy krwi. W badaniu mogą wziąć udział mężczyźni, którzy wykonywali badania podczas kampanii realizowanej w ubiegłych latach. Obecna kampania, tak jak jej poprzednie edycje, jest finansowana ze środków Powiatu Limanowskiego.

W celu wykonania badania należy się zgłosić do rejestracji pracowni analitycznej a następnie pobrać krew w punkcie pobrań. Punkt pobrań jest czynny od poniedziałku do piątku w godzinach 7.00 – 11.00. Odbiór wyników jest możliwy od poniedziałku do piątku w godzinach 7.00 – 14.00.

Na badanie wykonane w ramach akcji nie jest wymagane skierowanie.

W badaniu mogą brać udział mężczyźni, którzy w ramach kampanii oznaczali poziom markera PSA w ubiegłych latach.

Poniżej znajdziecie Państwo informacje na temat samego markera PSA, jak również sposobu przygotowania do badania oraz wskazań do jego wykonania.

Nowotwór gruczołu krokowego

Rak prostaty jest najczęściej występującym nowotworem u mężczyzn. Jest on drugą, zaraz po raku płuc, przyczyną zgonów. Jest to podstępna choroba, we wczesnym stadium nie daje żadnych objawów. Kiedy jest wykrywany, niejednokrotnie ma postać zaawansowanego nowotworu z przerzutami. W Polsce nowotwór złośliwy gruczołu krokowego najczęściej rozpoznawany jest w II stadium. Z powodu nowotworu prostaty w Polsce co roku umiera około 4 000 mężczyzn. Nowoczesne terapie mogą wydłużyć życie chorych nawet o blisko 5-10 lat oraz znacznie poprawić jego jakość. Dlatego też, w celu wczesnej diagnostyki, jednym z coraz popularniejszych badań kontrolnych jest badanie PSA.

—

Co to jest PSA?

PSA (ang. Prostate Specific Antigen) to antygen gruczołu krokowego, białko wytwarzane przez komórki stercza. Jego stężenie można oznaczyć w zwykłym badaniu krwi, którą pobiera się z żyły łokciowej pacjenta.

Do czego służy marker PSA?

Marker PSA jest drugim, obok badania prostaty, testem przesiewowym, który pozwala na wykrycie bezobjawowego raka prostaty. Często pozwala na wykrycie choroby na wczesnym etapie rozwoju, dzięki czemu leczenie jest bardziej efektywne.

Antygen PSA produkowany jest również przez zdrowy nabłonek w okolicy prostaty i może być wykrywany także u osób ze zdrowym gruczołem, w stanach zapalnych gruczołu, jak i u osób z nowotworem stercza. Dlatego też wynik badania PSA powinien być w każdym przypadku interpretowany przez specjalistę.

Przebieg i przygotowanie do badania

Stężenie poziomu PSA oznacza się w zwykłym badaniu krwi, którą

pobiera się z żyły łokciowej pacjenta. Badany nie musi być na czczo, jednak dla wiarygodności wyników powinien pamiętać, że poziom PSA całkowitego może wzrosnąć i utrzymywać się na nienaturalnie wysokim poziomie w ciągu 48 godzin po stosunku czy jeździe na rowerze. Dlatego też co najmniej na dwa dni przed wykonaniem testu PSA badany powinien powstrzymać się od tego typu aktywności.

Kiedy należy wykonać badanie PSA?

Na coroczne badanie poziomu PSA powinien się zgłaszać każdy mężczyzna po 50. roku życia lub – jeśli należy do grupy podwyższonego ryzyka raka prostaty (mężczyźni, u których w rodzinie występował rak prostaty, oraz osoby rasy czarnej) – powyżej 40. lub 45. roku życia.

Ponadto, badanie poziomu PSA zaleca się u mężczyzn, u których występują takie objawy jak:

- częste oddawanie moczu
- parcie na pęcherz
- osłabienie strumienia moczu
- zaparcia
- bóle pleców w odcinku lędźwiowym kręgosłupa
- utrata wagi
- zaburzenia erekcji


Objawy te wynikają z przerostu gruczołu krokowego, który może mieć charakter nowotworowy. Należy pamiętać, że są one charakterystyczne również dla innych schorzeń, np. zapalenia lub łagodnego przerostu gruczołu krokowego. Dlatego ważne jest, by wynik badania PSA zinterpretowany przez specjalistę.

Czy wiesz, że...


- nowotwór złośliwy gruczołu krokowego w latach 2011-2013 był odpowiedzialny za 8,5% ogółu zgonów z powodu nowotworów złośliwych mężczyzn w Województwie Małopolskim i odsetek ten jest o 8,0% większy niż w

przypadku całej Polski [1].

- w Województwie Małopolskim nowotwór prostaty najbardziej zagraża życiu mieszkańców powiatów limanowskiego, Nowego Sącza i nowosądeckiego (gdzie standaryzowany wskaźnik umieralności wynosi odpowiednio 1,5, 1,23, 1,16) [2]. Ponadto w powiecie limanowskim jest mniej korzystna niż w całym kraju struktura wieku mężczyzn co powoduje, że rzeczywisty współczynnik umieralności w powiecie limanowskim jest wyższy niż ogólnopolski aż o 23%.
- szacuje się, że w Polsce w roku 2029 w stosunku do roku 2016 liczba nowych przypadków nowotworu złośliwego prostaty będzie o 29% większa [3]. Natomiast w powiecie limanowskim liczba nowych przypadków będzie większa aż o 47 % [4].




ul. J. Piłsudskiego 61, 34-600 Limanowa
www.szpitallimanowa.pl
e-mail: szpitallimanowa@szpitallimanowa.pl



KAMPAANIA PROMOCYJNO – EDUKACYJNA

dotycząca profilaktyki nowotworu gruczołu krokowego **wraz z bezpłatnym oznaczeniem markera PSA dla mężczyzn w wieku 50-75 lat** zamieszkałych na terenie Powiatu Limanowskiego



Rak prostaty jest najczęściej występującym nowotworem u mężczyzn. Ryzyko raka gruczołu krokowego wzrasta wraz z wiekiem. Nowotwór ten rzadko ujawnia się przed 50. rokiem życia, a ponad połowa chorych ma w momencie rozpoznania choroby co najmniej 70 lat. W większości przypadków nowotwór ten początkowo nie daje żadnych objawów, może jednak zostać wcześniej wykryty poprzez oznaczenie stężenia swoistego antygenu sterczowego PSA.

Co to jest PSA?
PSA (ang. Prostate Specific Antigen) to antygen gruczołu krokowego, białko wytwarzane przez komórki stercza. Jego stężenie można oznaczyć w zwykłym badaniu krwi, która pobiera się z żyły łokciowej pacjenta.

Do czego służy marker PSA?
Marker PSA jest drugim, obok badania prostaty, testem przesiewowym, który pozwala na wykrycie bezobjawowego raka prostaty. Często pozwala na wykrycie choroby na wczesnym etapie rozwoju, dzięki czemu leczenie jest bardziej efektywne. Pamiętaj! antygen PSA produkowany jest również przez zdrowy nabłonek w okolicy prostaty i może być wykrywany także u osób ze zdrowym gruczołem, w stanach zapalnych gruczołu, jak i u osób z nowotworem stercza. Dlatego też wynik badania PSA konieczne skonsultuj z lekarzem rodzinnym lub lekarzem specjalistą.

Nie czekaj! Zadbaj o swoje zdrowie i już dzisiaj zgłoś się na bezpłatne badanie poziomu PSA!

Przebieg i przygotowanie do badania

Stężenie poziomu PSA oznacza się w zwykłym badaniu krwi, którą pobiera się z żyły łokciowej pacjenta. Badany nie musi być na czczo, jednak dla wiarygodności wyników powinien pamiętać, że poziom PSA całkowitego może wzrosnąć i utrzymywać się na nienaturalnie wysokim poziomie w ciągu 48 godzin po stosunku czy ćwiczeniach fizycznych. Dlatego też co najmniej na dwa dni przed wykonaniem testu PSA badany powinien powstrzymać się od tego typu aktywności.

Kiedy należy wykonać badanie PSA?

Na coroczne badanie poziomu PSA powinien się zgłaszać każdy mężczyzna po 50. roku życia lub – jeśli należy do grupy podwyższonego ryzyka raka prostaty (mężczyźni, u których w rodzinie występował rak prostaty) – powyżej 40. lub 45. roku życia.

Badanie poziomu PSA zaleca się u mężczyzn, u których występują takie objawy jak:

- częste oddawanie moczu
- ból pleców w odcinku lędźwiowym kręgosłupa
- parcie na pęcherz
- utrata wagi
- osłabienie strumienia moczu
- zaburzenia erekcji
- zaparcia

Objawy te wynikają z przerostu gruczołu krokowego, który może mieć charakter nowotworowy. Należy jednak pamiętać, że są one charakterystyczne również dla innych schorzeń, np. zapalenia lub łagodnego przerostu gruczołu krokowego. Dlatego wynik należy zawsze skonsultować z lekarzem.

Nie czekaj! Zadbaj o swoje zdrowie i już dzisiaj zgłoś się na bezpłatne badanie poziomu PSA!



W celu wykonania badania należy się zgłosić do rejestracji pracowni analitycznej, a następnie wykonać badanie w punkcie pobrania. Punkt pobrania jest czynny od poniedziałku do piątku w godzinach 7.00 – 11.00. Informacja pod numerem telefonu: 18/3301700 wew. 844

Kampania finansowana ze środków Powiatu Limanowskiego

[\[1\]](#) Mapa potrzeb zdrowotnych w zakresie onkologii dla województwa małopolskiego, s. 22.

[\[2\]](#) Tamże, s. 22-23.

[\[3\]](#) Mapa potrzeb zdrowotnych w zakresie onkologii dla województwa małopolskiego, s. 137.

[\[4\]](#) Mapa potrzeb zdrowotnych w zakresie onkologii dla województwa małopolskiego, s. 137.